








Zorgkaart Uw handleiding voor een snel herstel

Dotterbehandeling via de lies (PTCA)

	Voor de behandeling	Na de behandeling	Volgende dag (ontslag)
KLEDING/VERZORGING 	<ul style="list-style-type: none"> • U trekt aan: <ul style="list-style-type: none"> - een t-shirt zonder knopen - een papieren onderbroek - sokken (mag, hoeft niet) • U doet uit: <ul style="list-style-type: none"> - uw bh - alle sieraden rond uw hoofd en hals. • Bril en gehoorapparaat hoeven niet af. • Zorg ervoor dat u voor de behandeling naar het toilet bent geweest. 	<ul style="list-style-type: none"> • U heeft een drukverband om de lies. • Na de verplichte bedrust mag u uw eigen kleding weer aantrekken. 	<ul style="list-style-type: none"> • U mag uw eigen kleding weer aan.
MEDICATIE 	<ul style="list-style-type: none"> • Als nog geen Plavix gebruikt, krijgt u 600 mg Plavix van de verpleegkundige. • Gebruikt u plastabletten? Neem deze nu niet in. • U krijgt voor de behandeling een infuusnaaldje. 	<ul style="list-style-type: none"> • Gebruikt u plastabletten? U mag ze weer innemen. 	<ul style="list-style-type: none"> • Bij uw ontbijt 1 tablet Plavix innemen naast uw overige medicatie. • De verpleegkundige verwijdert het infuusnaaldje als u met ontslag mag.
VOEDING 	<ul style="list-style-type: none"> • U mag 2 uur voor de behandeling niets meer eten en drinken. 	<ul style="list-style-type: none"> • U mag weer eten en drinken. • Drink de eerste uren geen koffie of koolzuurhoudende dranken. • Drink 1 liter extra, om de contrastvloeistof uit het lichaam te spoelen, tenzij u een vochtbeperking heeft. 	<ul style="list-style-type: none"> • U mag normaal eten en drinken.

	Voor de behandeling	Na de behandeling	Volgende dag (ontslag)
CONTROLES 	<ul style="list-style-type: none"> De verpleegkundige meet uw bloeddruk, hartslag en temperatuur. 	<ul style="list-style-type: none"> De verpleegkundige <ul style="list-style-type: none"> maakt een hartfilmpje (ECG) bij u. controleert het drukverband en de doorbloeding van het been. meet uw bloeddruk, hartslag en temperatuur. 	<ul style="list-style-type: none"> De laboratoriummedewerker neemt bloed bij u af. De functielaborant maakt een hartfilmpje (ECG) bij u. De verpleegkundige controleert uw lies.
BEWEGEN 	<ul style="list-style-type: none"> U mag rondlopen over de verpleegafdeling. Met toestemming van de arts mag u de verpleegafdeling verlaten. 	<ul style="list-style-type: none"> U heeft verplichte bedrust. De verpleegkundige geeft aan wanneer u weer in beweging mag komen. 	
ONTSLAGDOCUMENTEN 			<ul style="list-style-type: none"> U krijgt een ontslagbrief mee voor de huisarts. Als uw medicatie is gewijzigd, krijgt u hiervoor recepten mee. De ziekenhuisapothek faxt uw medicatielijst naar uw eigen apotheek. U krijgt binnen 5 werkdagen een uitnodiging voor een controle-afspraak.
UW DOELEN 	<ul style="list-style-type: none"> Met vragen en klachten kunt u altijd terecht bij de verpleegkundige. 	<ul style="list-style-type: none"> Vertel het de verpleegkundige als u: <ul style="list-style-type: none"> pijn heeft bloedt een doof gevoel heeft in uw been zich niet lekker/niet goed voelt. vragen of klachten heeft. 	<ul style="list-style-type: none"> Met vragen en klachten kunt u altijd terecht bij de verpleegkundige. U gaat deze ochtend met ontslag.